

УТВЕРЖДАЮ
Директор Департамента
физической культуры и спорта
Ханты-Мансийского автономного округа – Югры



С.И. Артамонов
2021 г.

ПОЛОЖЕНИЕ о проведении Интернет-сессии шахматного мастерства

1. Цели и задачи

Интернет-сессия шахматного мастерства проводится с целью:

- развития и популяризации шахмат в Ханты-Мансийском автономном округе-Югре;
- повышения мастерства и квалификации шахматистов;
- демонстрации позитивных изменений информационного общества в России и Югре, происходящих благодаря активному внедрению прогрессивных информационно- коммуникационных технологий.

2. Место и сроки проведения

Интернет-сессия шахматного мастерства проводится с 15 октября по 30 ноября 2021 года в 16.00 по местному времени через Интернет, посредством программного комплекса www.ChessKing.com и программного обеспечения для голосовых и видео звонков портала www.ChessKing.com

3. Руководство проведением

Общее руководство Интернет-сессией осуществляет Департамент физической культуры и спорта Ханты-Мансийского автономного округа – Югры. Непосредственное проведение мероприятия возлагается на автономное учреждение Ханты-Мансийского автономного округа – Югры «Югорская шахматная академия» и ООО «Дайв».

4. Требования к участникам и условия их допуска

В Интернет-сессии шахматного мастерства имеют право участвовать все желающие шахматисты автономного округа.

Для участия в Интернет-сессии необходимо выполнить следующие условия:

- Отправить на адрес электронной почты chesscup.ru@gmail.com заявку на участие в сессии. Занятия будут проходить на платформе chessking.com, если у участника есть логин укажите его в соответствующем поле заявки. Каждому вновь заявившемуся участнику Интернет-сессии будет присвоен персональный логин и пароль на chessking.com. Технические требования описаны в Приложении N2.
- Установить или обновить до актуальной версии один из современных интернет-браузеров: Google Chrome, Firefox, Opera, Microsoft Edge.
- Голосовое общение будет идти через платформу ChessKing.com. Для координации рекомендуется также установить программное обеспечение «Skype» с сайта www.skype.com (<http://www.skype.com/ru/download-skype/skype-for-computer/>) на персональный компьютер, подключенный к Интернет. При необходимости зарегистрироваться в skype ссылка (<https://login.skype.com/intl/ru/account/signup-form>).

5. Программа мероприятия

Часть 1. «Десять уроков шахматного мастерства в режиме реального времени для юных шахматистов III разряда и юных шахматистов, не имеющих разрядов»:

- 1 занятие – 15.10.2021
- 2 занятие – 18.10.2021
- 3 занятие – 20.10.2021
- 4 занятие – 22.10.2021
- 5 занятие – 25.10.2021
- 6 занятие – 27.10.2021
- 7 занятие – 29.10.2021
- 8 занятие – 01.11.2021
- 9 занятие – 03.11.2021
- 10 занятие – 05.11.2021

Часть 2. «Десять уроков шахматного мастерства в режиме реального времени для юных шахматистов I-II разряда»:

- 1 занятие – 16.10.2021
- 2 занятие – 19.10.2021
- 3 занятие – 21.10.2021
- 4 занятие – 23.10.2021
- 5 занятие – 26.10.2021
- 6 занятие – 28.10.2021
- 7 занятие – 30.10.2021
- 8 занятие – 02.11.2021
- 9 занятие – 09.11.2021
- 10 занятие – 11.11.2021

Часть 3. «Пять уроков шахматного мастерства в режиме реального времени для юных высококвалифицированных шахматистов разряда КМС»:

- 1 занятие – 15.11.2021
- 2 занятие – 18.11.2021
- 3 занятие – 22.11.2021
- 4 занятие – 25.11.2021
- 5 занятие – 29.11.2021

Все занятия проходят в 16.00 по местному времени.

6. Финансирование

Расходы по организации и проведению Интернет-сессии несёт автономное учреждение Ханты-Мансийского автономного округа - Югры «Югорская шахматная академия».

7. Обеспечение безопасности участников и зрителей

Интернет-сессия шахматного мастерства проводится через Интернет. Участники обеспечивают свою безопасность самостоятельно.

8. Заявки

Заявки на участие в Интернет-сессии направить на E-mail: chesscup.ru@gmail.com до 15 октября 2021 года согласно прилагаемой форме. Справки по телефону 8 (3467) 36-36-27.

Согласовано:

Начальник отдела по виду спорта шахматы

 Л.А. Халбаева

ЗАЯВКА

№	Ф.И.О.	Дата рождения	Разряд	Территория	Логин на chessking.com (если имеется)	Логин Skype
1						
2						
3						
4						

Ф.И.О. ответственного лица _____

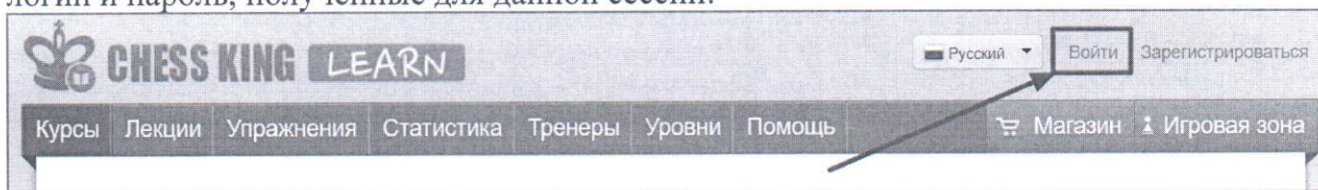
контактный телефон _____

Каждому вновь заявившемуся участнику Интернет-сессии будет присвоен персональный логин и пароль, те кто участвовал в предыдущих сессиях смогут входить под старыми логинами и паролями.

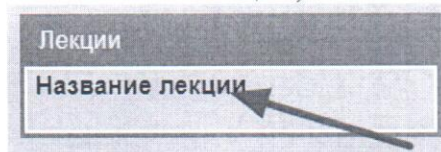
ИНСТРУКЦИЯ ДЛЯ УЧАСТНИКОВ

1. Подайте заявку. Обязательно укажите свой логин в Skype – мы добавим его в
 - a. Если вы не зарегистрированы на chessking.com, просто не указывайте свой логин на chessking.com – мы создадим его для вас и сообщим в по Skype.
 - b. Если вы уже зарегистрированы на chessking.com, укажите свой логин.
 - i. Пользователи без тренеров будут добавлены в учебную группу.
 - ii. Пользователи с личным тренером получают новые логины и пароли для участия в сессии.

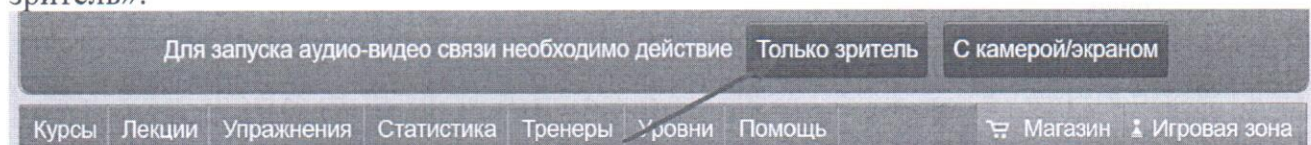
2. В день проведения урока зайдите на <https://learn.chessking.com> войдите, используя логин и пароль, полученные для данной сессии:



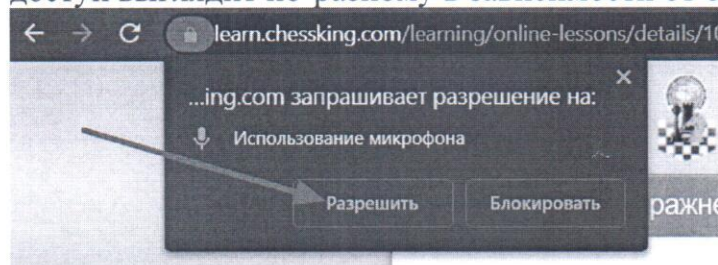
3. Когда урок запустится, в нижнем правом углу появится уведомление – нажмите на название лекции, чтобы открыть её:



4. Сверху появится запрос на подключение звука и видео. Выберите «Только зритель»:



5. Браузер запросит разрешение на доступ к вашему микрофону – разрешите. В противном случае вы не сможете слышать лектора. Внешний вид запроса на доступ выглядит по-разному в зависимости от браузера и его настроек.



6. Теперь вы можете слушать лекцию на платформе. О любых технических проблемах можно писать в текстовый чат в группе Skype. Подробнее о функционале можно узнать на [странице Помощь](#).